

Garage DIY Style



アーマーグレー

中性ヨーロッパの甲冑の色を イメージしたライトグレー色

弊社取り扱い塗料の中で最も淡い色のグレー色です。
未塗装コンクリートの色に近いので、雰囲気あまり
変えずに仕上げたい方におすすめです。
また、淡い色なのでデコレイティブチップスを使用
する事で雰囲気を変化させやすいです。

■エポキシシール・コンクリートフロアペイント
[品番：11026]



お客様の施工例①

半屋外のガレージ兼通路スペースのコンクリート床塗装事例です。デコレイティブチップス・メタリックシルバーを併用し、装飾した事で間接照明ともマッチするお洒落な床に塗装できました。



お客様の施工例②

新築のガレージ床塗装事例です。クルマ・バイクを乗り入れする箇所はロックソリッド、それ以外の部分はエポキシシール・アーマーグレー色を使用してコストを抑えたとの事です。ダークグレーとアーマーグレーのツートンカラーがお洒落な感じ
です。




スレートグレー

天然の石材・鉱物をイメージした 青みがかったグレー色

無機質な雰囲気のグレー色ですが、天然石材・鉱物をイメージした色ですので、より高級感がある仕上りになります。
この色もデコレイティブチップスとの併用を推奨しております。

■エポキシシール・コンクリートフロアペイント
[品番：11025]



お客様の施工例①

屋外駐車場コンクリート床の塗装事例です。エポキシシールシリーズは直射日光が当たっても「黄変」しないので採用して頂きました。デコレイティブチップス・グレイシアグレーを併用してシンプルに装飾しました。



お客様の施工例②

塗装から5日後にクルマを乗り入れました。日光の当たる屋外駐車場にはエポキシシールシリーズが最適ですが、クルマ乗り入れまで5日間待機の必要性があるので、新築時・車検時など車を預けられるタイミングでの作業を推奨しております。



グレー

開放感を醸し出す暖かみのある グレー色

オーソドックスなグレー色です。
キットに同梱されているデコレイティブチップス
・グレーブレンド色を併用する事でブルーのチッ
プスがアクセントなり、お洒落な感じの床に仕上
げる事ができます。

■エポキシシールド・ガレージフロアコーティングキット
1Carキット 品番:[251965kit] ※プライマーセット
2.5Carキット 品番:[3651870] ※プライマーセット



お客様の施工例①

ビルトインガレージの床塗装事
例です。築5年程度のカラ
ハウスでしたので、塗装前
の片づけ・掃除・洗浄・プ
ライマー処理を丁寧に行
って頂きました。



お客様の施工例②

同じくビルトインガレージ
の床塗装事例です。新築
未塗装のカラハウスでし
たので打設から1ヶ月待
ってからの塗装して頂
きました。また吸い込み
が激しい床でしたので
プライマーをたっぷり
と塗布して頂きました。



ダークグレー

無骨ながらもお洒落な雰囲気 を醸し出す重厚なイメージ のダークグレー

弊社取扱の塗料の中で最も濃
色のグレー色です。
重厚且つ無骨なカラーに同
梱するデコレイティブチッ
プス・グレイシアグレーを
併用する事で洒落感も醸
し出します。
ホワイト系や鮮やかな色
のクルマ・什器と相性が良
いです。

■エポキシシールド・ガレージフロアコーティングキット
1Carキット 品番:[327081kit] ※プライマーセット
2.5Carキット 品番:[3651860] ※プライマーセット



お客様の施工例①

コンクリート未塗装の状
態で長年使用されていた
ガレージ床塗装事例で
す。
クルマ・バイクの整備、
DIYなどかなりヘビー
に使用されていたので
丁寧に掃除・洗浄・プ
ライマーした上で塗
装されました。



お客様の施工例②

ひび割れなどは補修せず
にそのまま塗装したの
で、多少傷はありますが
、下地処理をしっかり
行い、プライマーもし
っかり塗布した上で作
業したのできれいに仕
上がりました。



タン (ベージュ)

なめした皮の色をイメージした 淡いブラウン色

アメリカンガレージに合う渋くて淡い色合いのベージュ色です。

キットに同梱されているデコレイティブチップス・タンブレンドを併用する事で、独特な雰囲気ガレージ床に仕上がります。

■エポキシシールド・ガレージフロアコーティングキット
1Carキット 品番:[251966kit] ※プライマーセット
2.5Carキット 品番:[36518500] ※プライマーセット



お客様の施工例①

ガレージハウスの未塗装コンクリート床の塗装事例です。タン色で塗装する事でアメリカンガレージ感が更に増しました。



お客様の施工例②

塗装初心者だけで塗装してくれましたが、きれいな仕上がります。養生もパッチリで、角や開口部の仕上がりもきれいでした。



メタリックシルバー

光沢のある金属調の仕上げになる ゴージャスなシルバー色

エポキシシールドのメタルペイントシリーズの一つ。コンクリート床をメタリックシルバー色に塗装する事でゴージャス感を演出できます。駐車場など屋外にも塗装できますが、店舗内・テラス・地下室のコンクリート床用塗料として採用される方が多いです。

■エポキシシールド・メタリックフロアペイント
[品番: 343813]



お客様の施工例①

地下室ランドリールームの塗装事例です。日々の洗濯が楽しくなりそうな素敵床に仕上がりました。



お客様の施工例②

リビングダイニングの塗装事例です。ゴージャス感を演出できるので店舗床やテラス席床の仕上げにもおすすめです。



ガンメタル

銃身の色をイメージした青みがかった濃色のメタル色

ガンメタル色は濃色ながらも光沢のあるメタリック調に塗装できるので、ホワイトや淡い色合いの家具・什器、クルマ・バイクと相性が良いです。

■エポキシシール・メタリックフロアペイント
[品番：343815]



お客様の施工例①

地下室プレイルームの塗装事例です。ゲストを招く時もある部屋なのでお洒落にしたいと塗装しました。



お客様の施工例②

駐車場の塗装事例です。エポキシシールド・プレミアムクリアコーティングキットを上塗りして超艶ありの仕上げにしました。



Sample Image

プレミアムクリア

エポキシ塗料の15倍の強度を誇る透明クリアのトップコート

弊社取り扱い全てのコンクリート床用塗料に上塗りできる「超艶あり」「透明クリア」塗料です。耐摩耗性が大幅に向上するので、ガレージや店舗など特に耐久性が必要な場所におすすめ。

■エポキシシールド・プレミアムクリアコーティングキット
[品番：292514]



お客様の施工例①

エポキシシールドのグレー色の上に塗装し、超艶ありの仕上げにしました。クルマや什器が反射するくらいピカピカになりました。



お客様の施工例②

エポキシシールドのグレー色に上塗りしている作業中の画像です。上塗りする事で耐摩耗性も大幅に向上します。





デコレイティブチップス全5色

塗装しながら塗装面に振りかけるだけで、コンクリート床を装飾できる耐久性バツグンの装飾用チップスです。


どのようなタイプの一液もしくは二液のコンクリート用塗料にも使用できます。

*一液、二液、水性、油性に限らず、どのような塗料にも使用できます。


- メタリックシルバー [品番：11037]
- グレイシアグレー [品番：11022]
- グレイブレンド [品番：11040]
- マイクログレイブレンド [品番：358192]
- タンブレンド [品番：312447]



【デコレイティブチップス各色イメージ】



メタリックシルバー



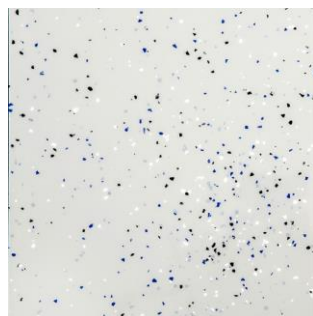
グレイシアグレー



タンブレンド



グレイブレンド



マイクログレイブレンド